





# problèmes d'inconfort : les différentes étapes à suivre

	 Bailleurs	 Bureau d'études	 Installateur	 Fabricant (COMAP / FLAMCO)
Récupération des plans du réseau	<input checked="" type="checkbox"/>	<input type="checkbox"/>	<input type="checkbox"/>	<input type="checkbox"/>
Échange d'informations concernant l'architecture du réseau (évaluation de la structure du réseau)	<input checked="" type="checkbox"/>	<input checked="" type="checkbox"/>	<input type="checkbox"/>	<input type="checkbox"/>
Évaluation du débit	<input type="checkbox"/>	<input checked="" type="checkbox"/>	<input type="checkbox"/>	<input type="checkbox"/>
Analyse des contraintes du bailleur	<input checked="" type="checkbox"/>	<input type="checkbox"/>	<input type="checkbox"/>	<input type="checkbox"/>
Proposition d'une ou de plusieurs solutions d'équilibrage	<input type="checkbox"/>	<input type="checkbox"/>	<input type="checkbox"/>	<input checked="" type="checkbox"/>
Choix de la solution	<input checked="" type="checkbox"/>	<input checked="" type="checkbox"/>	<input type="checkbox"/>	<input type="checkbox"/>
Choix des vannes et pré-réglages	<input type="checkbox"/>	<input checked="" type="checkbox"/>	<input checked="" type="checkbox"/>	<input checked="" type="checkbox"/>
Installation	<input type="checkbox"/>	<input type="checkbox"/>	<input checked="" type="checkbox"/>	<input type="checkbox"/>
Mise en service	<input type="checkbox"/>	<input type="checkbox"/>	<input type="checkbox"/>	<input checked="" type="checkbox"/>

Les bailleurs vous contactent pour régler des problèmes suite aux plaintes des résidents ? Pensez à l'équilibrage.

[je veux être guidé](#)